

**Рабочая программа**  
Предметная область  
**Физическая культура**  
Учебный предмет  
**Физическая культура**  
**1-4 класс**

Рабочая программа учебного предмета «Физическая культура» на уровне начального общего образования составлена на основе Требований к результатам освоения программы начального общего образования Федерального государственного образовательного стандарта начального общего образования (далее — ФГОС НОО)<sup>1</sup>, а также ориентирована на целевые приоритеты, сформулированные в рабочей программе воспитания.

---

<sup>1</sup> Утверждён приказом Министерства просвещения Российской Федерации от 31.05.2021 г. № 286 (зарегистрирован Министерством юстиции Российской Федерации 05.07.2021 г. № 64100).

## Содержание учебного предмета, учебного курса, учебного модуля.

Структура и содержание учебного предмета задаются в предлагаемой программе в конструкции двигательной деятельности с выделением соответствующих учебных разделов: «Знания о физической культуре», «Способы двигательной деятельности» и «Физическое совершенствование».

Содержание раздела «Знания о физической культуре» отработано в соответствии с основными направлениями развития познавательной активности человека: знания о природе (медико-биологические основы деятельности); знания о человеке (психолого-педагогические основы деятельности); знания об обществе (историко-социологические основы деятельности).

Раздел «Способы двигательной деятельности» содержит представления о структурной организации предметной деятельности, отражающейся в соответствующих способах организации, исполнения и контроля.

Содержание раздела «Физическое совершенствование» ориентировано на гармоничное физическое развитие школьников, их всестороннюю физическую подготовленность и укрепление здоровья. Данный раздел включает жизненно важные навыки и умения, подвижные игры и двигательные действия из видов спорта, а также общеразвивающие упражнения с различной функциональной направленностью.

Сохраняя определенную традиционность в изложении практического материала школьных программ, настоящая программа соотносит учебное содержание с содержанием базовых видов спорта, которые представляются соответствующими тематическими разделами: «Гимнастика с основами акробатики», «Легкая атлетика», «Подвижные и спортивные игры». При этом каждый тематический раздел программы дополнительно включает в себя подвижные игры, которые по своему содержанию и направленности согласуются с соответствующим видом спорта.

В содержание настоящей программы также входит относительно самостоятельный раздел «Общеразвивающие упражнения». В данном разделе предлагаемые упражнения распределены по разделам базовых видов спорта и дополнительно сгруппированы внутри разделов по признакам функционального воздействия на развитие основных физических качеств. Такое изложение материала позволяет учителю отбирать физические упражнения и объединять их в различные комплексы, планировать динамику нагрузок и обеспечивать преемственность в развитии основных физических качеств, исходя из половозрастных особенностей учащихся, степени освоенности ими этих упражнений, условий проведения различных форм занятий, наличия спортивного инвентаря и оборудования.

В результате освоения предметного содержания дисциплины «Физическая культура» у учащихся повышается уровень физического развития, улучшается состояние здоровья, формируются общие и специфические учебные умения, способы познавательной и предметной деятельности.

В разделе «Тематическое планирование» излагаются темы основных разделов программы и приводятся характеристики деятельности учащихся. Данные характеристики ориентируют учителя физической культуры на результаты педагогического процесса, которые должны быть получены в конце освоения содержания учебного курса.

В программе освоение учебного материала из практических разделов функционально сочетается с освоением знаний и способов двигательной деятельности. Среди теоретических знаний, предлагаемых в программе, можно выделить вопросы по истории физической культуры и спорта, личной гигиене, основам организации и проведения самостоятельных занятий физическими упражнениями.

В свою очередь, материал по способам двигательной деятельности предусматривает обучение школьников элементарным умениям самостоятельно контролировать физическое развитие и физическую подготовленность, оказывать доврачебную помощь при легких травмах. Овладение этими умениями соотносится в программе с освоением школьниками соответствующего содержания практических и теоретических разделов.

<b>Контрольные срезы</b>	1 кл	2кл	3кл	4кл
Бег 30 м.	2	2	1	1
Бег 60м		2	1	1
Кросс 1 км	1	1	1	1
Прыжок в длину с места	1	1	1	1
Прыжок в длину с разбега способом «согнув ноги»;		1	1	1
Метание малого мяча на дальность с места		1	1	1
Подтягивание в висе - мальчики, подтягивание в висе лежа - девочки;	1	1	1	1
Акробатическая комбинация	1	1	1	1
Комбинация на бревне		1	1	1
<b>Итого:</b>	<b>8</b>	<b>9</b>	<b>10</b>	<b>10</b>

### **Планируемые результаты освоения учебного предмета, учебного курса, учебного модуля.**

#### **ЛИЧНОСТНЫЕ РЕЗУЛЬТАТЫ**

Личностные результаты освоения учебного предмета «Физическая культура» на уровне начального общего образования достигаются в единстве учебной и воспитательной деятельности организации в соответствии с традиционными российскими социокультурными и духовно-нравственными ценностями, принятыми в обществе правилами и нормами поведения и способствуют процессам самопознания, самовоспитания и саморазвития, формирования внутренней позиции личности.

Личностные результаты должны отражать готовность обучающихся руководствоваться ценностями и приобретение первоначального опыта деятельности на их основе:

- становление ценностного отношения к истории и развитию физической культуры народов России, осознание её связи с трудовой деятельностью и укреплением здоровья человека;

- формирование нравственно-этических норм поведения и правил межличностного общения во время подвижных игр и спортивных соревнований, выполнения совместных учебных заданий;
- проявление уважительного отношения к соперникам во время соревновательной деятельности, стремление оказывать первую помощь при травмах и ушибах;
- уважительное отношение к содержанию национальных подвижных игр, этнокультурным формам и видам соревновательной деятельности;
- стремление к формированию культуры укрепления и сохранения здоровья, развитию физических качеств и освоение физических упражнений оздоровительной, спортивной и прикладной направленности, формированию основ и соблюдения правил здорового образа жизни;
- проявление интереса к исследованию индивидуальных особенностей физического развития и физической подготовленности, влияния занятий физической культурой и спортом на их показатели.

## МЕТАПРЕДМЕТНЫЕ РЕЗУЛЬТАТЫ

Метапредметные результаты отражают достижения учащихся в овладении познавательными, коммуникативными и регулятивными универсальными учебными действиями, умения их использовать в практической деятельности. Метапредметные результаты формируются на протяжении каждого года обучения.

По окончании **первого года обучения** учащиеся научатся:

*познавательные УУД:*

- находить общие и отличительные признаки в передвижениях человека и животных;
- устанавливать связь между бытовыми движениями древних людей и физическими упражнениями из современных видов спорта;
- сравнивать способы передвижения ходьбой и бегом, находить между ними общие и отличительные признаки;
- выявлять признаки правильной и неправильной осанки, приводить возможные причины её нарушений;

*коммуникативные УУД:*

- воспроизводить названия разучиваемых физических упражнений и их исходные положения;
- высказывать мнение о положительном влиянии занятий физической культурой, оценивать влияние гигиенических процедур на укрепление здоровья;
- управлять эмоциями во время занятий физической культурой и проведения подвижных игр, соблюдать правила поведения и положительно относиться к замечаниям других учащихся и учителя;
- обсуждать правила проведения подвижных игр, обосновывать объективность определения победителей;

*регулятивные УУД:*

- выполнять комплексы физкультминуток, утренней зарядки, упражнений по профилактике нарушения и коррекции осанки;
- выполнять учебные задания по обучению новым физическим упражнениям и развитию физических качеств;
- проявлять уважительное отношение к участникам совместной игровой и соревновательной деятельности.

По окончании **второго года обучения** учащиеся научатся:

*познавательные УУД:*

- характеризовать понятие «физические качества», называть физические качества и определять их отличительные признаки;
- понимать связь между закаливающими процедурами и укреплением здоровья;
- выявлять отличительные признаки упражнений на развитие разных физических качеств, приводить примеры и демонстрировать их выполнение;
- обобщать знания, полученные в практической деятельности, составлять индивидуальные комплексы упражнений физкультурминуток и утренней зарядки, упражнений на профилактику нарушения осанки;
- вести наблюдения за изменениями показателей физического развития и физических качеств, проводить процедуры их измерения;

*коммуникативные УУД:*

- объяснять назначение упражнений утренней зарядки, приводить соответствующие примеры её положительного влияния на организм школьников (в пределах изученного);
- исполнять роль капитана и судьи в подвижных играх, аргументированно высказывать суждения о своих действиях и принятых решениях;
- делать небольшие сообщения по истории возникновения подвижных игр и спортивных соревнований, планированию режима дня, способам измерения показателей физического развития и физической подготовленности;

*регулятивные УУД:*

- соблюдать правила поведения на уроках физической культуры с учётом их учебного содержания, находить в них различия (легкоатлетические, гимнастические и игровые уроки, занятия лыжной и плавательной подготовкой);
- выполнять учебные задания по освоению новых физических упражнений и развитию физических качеств в соответствии с указаниями и замечаниями учителя;
- взаимодействовать со сверстниками в процессе выполнения учебных заданий, соблюдать культуру общения и уважительного обращения к другим учащимся;
- контролировать соответствие двигательных действий правилам подвижных игр, проявлять эмоциональную сдержанность при возникновении ошибок.

По окончании **третьего года обучения** учащиеся научатся:

*познавательные УУД:*

- понимать историческую связь развития физических упражнений с трудовыми действиями, приводить примеры упражнений древних людей в современных спортивных соревнованиях;
- объяснять понятие «дозировка нагрузки», правильно применять способы её регулирования на занятиях физической культурой;
- понимать влияние дыхательной и зрительной гимнастики на предупреждение развития утомления при выполнении физических и умственных нагрузок;
- обобщать знания, полученные в практической деятельности, выполнять правила поведения на уроках физической культуры, проводить закаливающие процедуры, занятия по предупреждению нарушения осанки;

- вести наблюдения за динамикой показателей физического развития и физических качеств в течение учебного года, определять их приросты по учебным четвертям (триместрам);

*коммуникативные УУД:*

- организовывать совместные подвижные игры, принимать в них активное участие с соблюдением правил и норм этического поведения;
- правильно использовать строевые команды, названия упражнений и способов деятельности во время совместного выполнения учебных заданий;
- активно участвовать в обсуждении учебных заданий, анализе выполнения физических упражнений и технических действий из осваиваемых видов спорта;
- делать небольшие сообщения по результатам выполнения учебных заданий, организации и проведения самостоятельных занятий физической культурой;

*регулятивные УУД:*

- контролировать выполнение физических упражнений, корректировать их на основе сравнения с заданными образцами;
- взаимодействовать со сверстниками в процессе учебной и игровой деятельности, контролировать соответствие выполнения игровых действий правилам подвижных игр;
- оценивать сложность возникающих игровых задач, предлагать их совместное коллективное решение.

По окончании **четвёртого года обучения** учащиеся научатся:

*познавательные УУД:*

- сравнивать показатели индивидуального физического развития и физической подготовленности с возрастными стандартами, находить общие и отличительные особенности;
- выявлять отставание в развитии физических качеств от возрастных стандартов, приводить примеры физических упражнений по их устранению;
- объединять физические упражнения по их целевому предназначению: на профилактику нарушения осанки, развитие силы, быстроты и выносливости;

*коммуникативные УУД:*

- взаимодействовать с учителем и учащимися, воспроизводить ранее изученный материал и отвечать на вопросы в процессе учебного диалога;
- использовать специальные термины и понятия в общении с учителем и учащимися, применять термины при обучении новым физическим упражнениям, развитии физических качеств;
- оказывать посильную первую помощь во время занятий физической культурой;

*регулятивные УУД:*

- выполнять указания учителя, проявлять активность и самостоятельность при выполнении учебных заданий;
- самостоятельно проводить занятия на основе изученного материала и с учётом собственных интересов;
- оценивать свои успехи в занятиях физической культурой, проявлять стремление к развитию физических качеств, выполнению нормативных требований комплекса ГТО.

## ПРЕДМЕТНЫЕ РЕЗУЛЬТАТЫ

Предметные результаты отражают достижения учащихся в овладении основами содержания учебного предмета «Физическая культура»: системой знаний, способами самостоятельной деятельности, физическими упражнениями и техническими действиями из базовых видов спорта. Предметные результаты формируются на протяжении каждого года обучения.

### 1 класс

К концу обучения в первом классе обучающийся научится:

- приводить примеры основных дневных дел и их распределение в индивидуальном режиме дня;
- соблюдать правила поведения на уроках физической культурой, приводить примеры подбора одежды для самостоятельных занятий;
- выполнять упражнения утренней зарядки и физкультминуток;
- анализировать причины нарушения осанки и демонстрировать упражнения по профилактике её нарушения;
- демонстрировать построение и перестроение из одной шеренги в две и в колонну по одному; выполнять ходьбу и бег с равномерной и изменяющейся скоростью передвижения;
- демонстрировать передвижения стилизованным гимнастическим шагом и бегом, прыжки на месте с поворотами в разные стороны и в длину толчком двумя ногами;
- передвигаться на лыжах ступающим и скользящим шагом (без палок);
- играть в подвижные игры с общеразвивающей направленностью.

### 2 класс

К концу обучения во втором классе обучающийся научится:

- демонстрировать примеры основных физических качеств и высказывать своё суждение об их связи с укреплением здоровья и физическим развитием;
- измерять показатели длины и массы тела, физических качеств с помощью специальных тестовых упражнений, вести наблюдения за их изменениями;
- выполнять броски малого (теннисного) мяча в мишень из разных исходных положений и разными способами, демонстрировать упражнения в подбрасывании гимнастического мяча правой и левой рукой, перебрасывании его с руки на руку, перекачиванию;
- демонстрировать танцевальный хороводный шаг в совместном передвижении;
- выполнять прыжки по разметкам на разное расстояние и с разной амплитудой; в высоту с прямого разбега;
- передвигаться на лыжах двухшажным переменным ходом; спускаться с пологого склона и тормозить падением;

- организовывать и играть в подвижные игры на развитие основных физических качеств, с использованием технических приёмов из спортивных игр;
- выполнять упражнения на развитие физических качеств.

### 3 класс

К концу обучения в третьем классе обучающийся научится:

- соблюдать правила во время выполнения гимнастических и акробатических упражнений; легкоатлетической, лыжной, игровой и плавательной подготовки;
- демонстрировать примеры упражнений общеразвивающей, подготовительной и соревновательной направленности, раскрывать их целевое предназначение на занятиях физической культурой;
- измерять частоту пульса и определять физическую нагрузку по её значениям с помощью таблицы стандартных нагрузок;
- выполнять упражнения дыхательной и зрительной гимнастики, объяснять их связь с предупреждением появления утомления;
- выполнять движение противоходом в колонне по одному, перестраиваться из колонны по одному в колонну по три на месте и в движении;
- выполнять ходьбу по гимнастической скамейке с высоким подниманием колен и изменением положения рук, поворотами в правую и левую сторону; двигаться приставным шагом левым и правым боком, спиной вперёд;
- передвигаться по нижней жерди гимнастической стенки приставным шагом в правую и левую сторону; лазать разноимённым способом;
- демонстрировать прыжки через скакалку на двух ногах и попеременно на правой и левой ноге;
- демонстрировать упражнения ритмической гимнастики, движения танцев галоп и полька;
- выполнять бег с преодолением небольших препятствий с разной скоростью, прыжки в длину с разбега способом согнув ноги, броски набивного мяча из положения сидя и стоя;
- передвигаться на лыжах одновременным двухшажным ходом, спускаться с пологого склона в стойке лыжника и тормозить плугом;
- выполнять технические действия спортивных игр: баскетбол (ведение баскетбольного мяча на месте и движении); волейбол (приём мяча снизу и нижняя передача в парах); футбол (ведение футбольного мяча змейкой).
- выполнять упражнения на развитие физических качеств, демонстрировать приросты в их показателях.

### 4 класс

К концу обучения в четвёртом классе обучающийся научится:

- объяснять назначение комплекса ГТО и выявлять его связь с подготовкой к труду и защите Родины;
- осознавать положительное влияние занятий физической подготовкой на укрепление здоровья, развитие сердечно-сосудистой и дыхательной систем;



- приводить примеры регулирования физической нагрузки по пульсу при развитии физических качеств: силы, быстроты, выносливости и гибкости;
- приводить примеры оказания первой помощи при травмах во время самостоятельных занятий физической культурой и спортом; характеризовать причины их появления на занятиях гимнастикой и лёгкой атлетикой, лыжной и плавательной подготовкой;
- проявлять готовность оказать первую помощь в случае необходимости;
- демонстрировать акробатические комбинации из 5—7 хорошо освоенных упражнений (с помощью учителя);
- демонстрировать опорный прыжок через гимнастического козла с разбега способом напрыгивания;
- демонстрировать движения танца «Летка-енка» в групповом исполнении под музыкальное сопровождение;
- выполнять прыжок в высоту с разбега перешагиванием;
- выполнять метание малого (теннисного) мяча на дальность;
- демонстрировать проплывание учебной дистанции кролем на груди или кролем на спине (по выбору учащегося);
- выполнять освоенные технические действия спортивных игр баскетбол, волейбол и футбол в условиях игровой деятельности;
- выполнять упражнения на развитие физических качеств, демонстрировать приросты в их показателях.

Программа включает в себя подготовительный этап к выполнению нормативов ГТО последующим возрастным ступеням: I ступень 1-2 классы (6-8 лет); II ступень 3- 4 классы (9-10 лет) (Таблица выполнения нормативов ГТО см. приложение)

**Тематическое планирование с указанием количества академических часов, отводимых на освоение каждой темы учебного предмета, учебного курса, учебного модуля и возможность использования по этой теме электронных(цифровых) образовательных ресурсов, являющихся учебно-методическими материалами, используемые для обучения и воспитания различных групп**

**1 класс**

№	Программный материал	Дата	Электронные (цифровые) образовательные ресурсы
	<b>ЗНАНИЯ О ФИЗИЧЕСКОЙ КУЛЬТУРЕ (5ч)</b>		<a href="https://resh.edu.ru/subject/lesson/5733/main/326606/">https://resh.edu.ru/subject/lesson/5733/main/326606/</a>

1	Понятие о физической культуре. Физическая культура как система разнообразных форм занятий физическими упражнениями по укреплению здоровья человека.		
2	Основные способы передвижения человека. Ходьба, бег, прыжки, лазанье, ползание, ходьба на лыжах, плавание как жизненно важные способы передвижения человека.		
3	Возникновение физической культуры у древних людей. Причины возникновения физической культуры. Этапы возникновения физической культуры.		
4	Физические упражнения. Физические упражнения, их влияние на организм		
5	Физические качества человека. Основные физические качества: сила, быстрота, выносливость, ловкость, гибкость, прыгучесть		
	<b>СПОСОБЫ ФИЗКУЛЬТУРНОЙ ДЕЯТЕЛЬНОСТИ (4ч)</b>		<a href="https://resh.edu.ru/subject/lesson/3224/main/">https://resh.edu.ru/subject/lesson/3224/main/</a>
6	Режим дня. Составление режима дня		
7	Составление и выполнение комплексов утренней гимнастики		
8	Физкультминутки и физкультпаузы. Подбор упражнений для физкультминуток и физкультпауз		
9	Понятие правильной осанки. Выполнение комплексов упражнений для формирования правильной осанки и развития мышц туловища		
	<b>ФИЗКУЛЬТУРНО-ОЗДОРОВИТЕЛЬНАЯ ДЕЯТЕЛЬНОСТЬ (3ч)</b>		<a href="https://resh.edu.ru/subject/lesson/3221/main/">https://resh.edu.ru/subject/lesson/3221/main/</a>
10	Оздоровительные формы занятий		
11	Развитие физических качеств		
12	Профилактика утомления		
	<b>СПОРТИВНО-ОЗДОРОВИТЕЛЬНАЯ ДЕЯТЕЛЬНОСТЬ (87ч)</b>		<a href="https://resh.edu.ru/subject/lesson/3471/main/">https://resh.edu.ru/subject/lesson/3471/main/</a>
	<b>ГИМНАСТИКА С ОСНОВАМИ АКРОБАТИКИ (27ч)</b>		<a href="https://resh.edu.ru/subject/lesson/7455/main/263075/">https://resh.edu.ru/subject/lesson/7455/main/263075/</a>
13	Инструктаж по ТБ Основная стойка. Построение в колонну по одному и в шеренгу.		

14	Перестроение по звеньям, по заранее установленным местам. ОРУс обручами. Игра «Змейка». Развитие координационных способностей		
15	Перестроение по звеньям, по заранее установленным местам. Размыкание на вытянутые в стороны руки. ОРУс обручами. Игра «Змейка». Развитие координационных способностей		
16	Размыкание на вытянутые в стороны руки. Повороты направо, налево. ОРУ с обручами. Игра «Не ошибись!». Развитие координационных способностей		
17	Повороты направо, налево. Выполнение команд «Класс, шагом марш!», «Класс, стой!». ОРУ с обручами. Перешагивание через мячи. Игра «Не ошибись!». Развитие координационных способностей		
18	Инструктаж по ТБ. Ходьба на носках, на пятках. Обычный бег. Бег с ускорением. Подвижная игра «Два мороза». Понятие «короткая дистанция». Развитие скоростных качеств		
19	Ходьба под счет. Ходьба на носках, на пятках. Обычный бег. Бег с ускорением. Бег (30 м). Подвижная игра «Гуси-лебеди». Понятие «короткая дистанция».		
20	Ходьба под счет. Ходьба на носках, на пятках. Обычный бег. Бег с ускорением. Бег (60 м). Подвижная игра «Гуси-лебеди». Понятие «короткая дистанция»		
21	Смешанное передвижение до 600м. Бег с ускорением из различных исходных положений. ОРУ. Бег с высоким подниманием бедра. Подвижная игра «Вызов номера». Развитие скоростных качеств и выносливости		
22	Смешанное передвижение до 800м. Высокий старт. ОРУ. Подвижная игра «Вызов номера». Развитие скоростных качеств и выносливости.		
23	Смешанное передвижение до 1 км. Высокий старт. ОРУ. Подвижная игра «Вызов номера». Развитие скоростных качеств и выносливости.		
24	Равномерный, медленный бег до 3 мин..ОРУ.		
	<b><i>Прыжковая подготовка (4ч)</i></b>		
25	Прыжки на 1 и на 2 ногах на месте и с продвижением вперед. Прыжок в длину с места. Эстафеты. ОРУ. Подвижная игра «Параютисты»		
26	Прыжок в длину с разбега с отталкиванием одной и приземлением на две ноги. Эстафеты. ОРУ. Подвижная игра «Кузнечики»		

27	Прыжок в длину с места, с разбега с отталкиванием одной и приземлением на две ноги. Эстафеты. ОРУ. Подвижная игра «Прыжок за прыжком»		
28	Прыжок в длину с места, с разбега с отталкиванием одной и приземлением на две ноги. Прыжки со скакалкой. Эстафеты. ОРУ.		
	<b><i>Броски большого, метания малого мяча (3ч)</i></b>		
29	Броски мяча (1 кг) на дальность из различных положений. Подвижная игра «К своим флажкам». ОРУ. Развитие скоростно-силовых способностей		
30	Метание малого мяча в вертикальную цель. Подвижная игра «Попади в мяч». ОРУ. Развитие скоростно-силовых способностей		
31	Метание малого мяча из положения стоя грудью по направлению метания на дальность. Подвижная игра «Кто дальше бросит». ОРУ. Развитие скоростно-силовых способностей		
	<b>ПОДВИЖНЫЕ И СПОРТИВНЫЕ ИГРЫ (33ч)</b>		<a href="https://resh.edu.ru/subject/lesson/4315/conspect/190547/">https://resh.edu.ru/subject/lesson/4315/conspect/190547/</a>
	<b><i>Подвижные игры (12ч)</i></b>		
32	ОРУ. Игры «К своим флажкам», «Два мороза». Эстафеты. Развитие скоростно-силовых способностей		
33	ОРУ. Игры «Класс, смирно!», «Октябрята». Эстафеты. Развитие скоростно-силовых способностей		
34	ОРУ. Игры «Метко в цель», «Погрузка арбузов». Эстафеты. Развитие скоростно-силовых способностей		
35	ОРУ. Игры «Через кочки и пенечки», «Кто дальше бросит». Эстафеты. Развитие скоростно-силовых способностей		
36	ОРУ. Игры «Через кочки и пенечки», «Кто дальше бросит». Эстафеты. Развитие скоростно-силовых способностей		
37	ОРУ. Игры «Волк во рву», «Посадка картошки». Эстафеты. Развитие скоростно-силовых способностей		
38	ОРУ. Игры «Капитань», «Попрыгунчики-воробушки». Эстафеты. Развитие скоростно-силовых способностей		
39	ОРУ. Игры «Пятнашки », «Два мороза». Эстафеты. Развитие скоростно-силовых способностей		
40	ОРУ в движении. Игры «Прыгающие воробушки», «Зайцы в огороде». Эстафеты. Развитие скоростно-силовых способностей		

41	ОРУ в движении. Игры «Прыгающие воробушки», «Зайцы в огороде». Эстафеты. Развитие скоростно-силовых способностей		
42	ОРУ в движении. Игры «Лисы и куры», «Точный расчет». Эстафеты. Развитие скоростно-силовых способностей		
43	ОРУ в движении. Игры «Удочка», «Компас». Эстафеты. Развитие скоростно-силовых способностей		
	<b>ГИМНАСТИКА С ОСНОВАМИ АКРОБАТИКИ (27ч)</b>		<a href="https://resh.edu.ru/subject/lesson/7455/main/263075/">https://resh.edu.ru/subject/lesson/7455/main/263075/</a>
	<b><i>Акробатика (6ч)</i></b>		
44	Основная стойка. Построение в колонну по одному. Группировка. Перекаты в группировке, лежа на животе. Игра «Пройти бесшумно». Развитие координационных способностей. Название основных гимнастических снарядов		
45	Основная стойка. Построение в шеренгу. Группировка. Перекаты в группировке, лежа на животе. ОРУ. Игра «Совушка». Развитие координационных способностей		
46	Основная стойка. Построение в круг. Группировка. Перекаты в группировке из упора стоя на коленях. ОРУ. Игра «Космонавт». Развитие координационных способностей		
47	Основная стойка. Построение в 2 шеренги. Группировка. Перекаты в группировке лежа на животе и из упора стоя на коленях. Сед. Руки в стороны. Упор присев - упор лежа - упор присев. ОРУ. Игра «Космонавт». Развитие координационных способностей		
48	Основная стойка. Стойка на лопатках. ОРУ. Игра «Космонавт». Развитие координационных способностей		
49	Строевые команды. Построения и перестроения. Ранее изученная акробатическая комбинация. Игра «Ползунь».		
	<b><i>Снарядная гимнастика (7ч)</i></b>		
50	Лазание по канату. ОРУ в движении. Перелезание через коня. Игра «Фигуры». Развитие силовых способностей		
51	Повороты направо, налево. Лазание по канату. ОРУ с обручами. Ходьба по гимнастической скамейке. Перешагивание через мячи. Игра «Западня». Развитие координационных способностей		
52	Строевые приемы на месте и в движении. Лазание по канату. Ходьба по гимнастической скамейке с перешагиванием через препятствия. С места		

	толчком одной ногой, напрыгивание двумя ногами на мостик и, отталкиваясь, прыжок через гимнастического козла.		
53	Строевые приемы на месте и в движении. ОРУ с предметами. Опорный прыжок с разбега через гимнастического козла. Подвижная игра «Обезьянки».		
54	Строевые приемы на месте и в движении. ОРУ с предметами. Опорный прыжок с разбега через гимнастического козла. Висы и упоры на низкой перекладине. Подвижная игра «Обезьянки».		
55	Строевые приемы на месте и в движении. ОРУ. В упоре на низкой перекладине перемах правой (левой) и обратно. Игра «Тише едешь – дальше будешь»		
56	Строевые приемы на месте и в движении. ОРУ. Из виса стоя присев толчком двумя ногами перемах , согнув ноги, в вис сзади согнувшись, опускание назад в вис стоя и обратное движение через вис сзади согнувшись со сходом вперед ноги. Игра «Тише едешь – дальше будешь»		
	<b>Прикладная гимнастика (9ч )</b>		
57	Лазание по гимнастической стенке. ОРУ в движении. Перелезание через коня. Игра «Ниточка и иголочка». Развитие силовых способностей		
58	Лазание по гимнастической стенке. ОРУ в движении. Перелезание через коня. Игра «Ниточка и иголочка». Развитие силовых способностей		
59	Лазание по гимнастической стенке. ОРУ в движении. Перелезание через коня. Перелезание через горку матов. Игра «Ниточка и иголочка». Развитие силовых способностей		
60	Лазание по наклонной скамейке на коленях. Перелезание через горку матов. ОРУ в движении. Перелезание через коня. Игра «Три движения». Развитие силовых способностей		
61	Лазание по гимнастической стенке в упоре присев и стоя на коленях. Подтягивания, лежа на животе на гимнастической скамейке. Перелезание через горку матов. ОРУ в движении. Перелезание через коня. Игра «Светофор». Развитие силовых способностей		
62	Подтягивания, лежа на животе на гимнастической скамейке. Передвижение в вися по гимнастической перекладине . ОРУ в движении. Игра «Светофор». Развитие силовых способностей		

63	Строевые приемы на месте и в движении. Построения и перестроения. ОРУ в парах. Подтягивание в висе на низкой перекладине. Вис согнув ноги, вис углом. Поднимание прямых ног в висе. Игра «Обезьянки»		
64	Строевые приемы на месте и в движении. Построения и перестроения. ОРУ в парах. Подтягивание в висе на высокой и низкой перекладине. Игра «Обезьянки»		
65	Строевые приемы на месте и в движении. Построения и перестроения. ОРУ в парах. Гимнастическая полоса препятствий. Сюжетно-ролевая игра «Мы туристы».		
	<b>ПОДВИЖНЫЕ И СПОРТИВНЫЕ ИГРЫ (33ч)</b>		<a href="https://resh.edu.ru/subject/lesson/4315/conspect/190547/">https://resh.edu.ru/subject/lesson/4315/conspect/190547/</a>
	<b><i>Подвижные игры на основе баскетбола (21ч)</i></b>		
66	Бросок мяча снизу на месте. Ловля мяча на месте. ОРУ. Игра «Бросай и поймай». Развитие координационных способностей		
67	Бросок мяча снизу на месте. Ловля мяча на месте. ОРУ. Игра «Бросай и поймай». Развитие координационных способностей		
68	Бросок мяча снизу на месте. Ловля мяча на месте. ОРУ. Игра «Передача мячей в колоннах». Развитие координационных способностей		
69	Бросок мяча снизу на месте. Ловля мяча на месте. ОРУ. Игра «Передача мячей в колоннах». Развитие координационных способностей		
70	Бросок мяча снизу на месте. Ловля мяча на месте. Передача мяча снизу на месте. ОРУ. Эстафеты с мячами. Игра «Мяч соседу». Развитие координационных способностей		
71	Бросок мяча снизу на месте. Ловля мяча на месте. Передача мяча снизу на месте. ОРУ. Эстафеты с мячами. Игра «Мяч соседу». Развитие координационных способностей		
72	Бросок мяча снизу на месте. Ловля мяча на месте. Передача мяча снизу на месте. ОРУ. Эстафеты с мячами. Игра «Гонка мячей по кругу». Развитие координационных способностей		
73	Бросок мяча снизу на месте. Ловля мяча на месте. Передача мяча снизу на месте. ОРУ. Эстафеты с мячами. Игра «Гонка мячей по кругу». Развитие координационных способностей		

74	Бросок мяча снизу на месте в щит. Ловля мяча на месте. Передача мяча снизу на месте. ОРУ. Эстафеты с мячами. Игра «Передал - садись». Игра в мини-баскетбол. Развитие координационных способностей		
75	Бросок мяча снизу на месте в щит. Ловля мяча на месте. Передача мяча снизу на месте. ОРУ. Эстафеты с мячами. Игра «Передал - садись». Игра в мини-баскетбол. Развитие координационных способностей		
76	Бросок мяча снизу на месте в щит. Ловля мяча на месте. Передача мяча снизу на месте. ОРУ. Эстафеты с мячами. Игра «Выстрел в небо». Игра в мини-баскетбол. Развитие координационных способностей		
77	Бросок мяча снизу на месте в щит. Ловля мяча на месте. Передача мяча снизу на месте. ОРУ. Эстафеты с мячами. Игра «Выстрел в небо». Игра в мини-баскетбол. Развитие координационных способностей		
78	Бросок мяча снизу на месте в щит. Ловля и передача мяча снизу на месте. ОРУ. Эстафеты с мячами. Игра «Охотники и утки». Развитие координационных способностей		
79	Бросок мяча снизу на месте в щит. Ловля и передача мяча снизу на месте. ОРУ. Эстафеты с мячами. Игра «Охотники и утки». Развитие координационных способностей		
80	Бросок мяча снизу на месте в щит. Ловля и передача мяча снизу на месте. Ведение мяча на месте. ОРУ. Эстафеты с мячами. Игра «Круговая лапта». Развитие координационных способностей		
81	Бросок мяча снизу на месте в щит. Ловля и передача мяча снизу на месте. Ведение мяча на месте. ОРУ. Эстафеты с мячами. Игра «Круговая лапта». Развитие координационных способностей		
82	Бросок мяча снизу на месте в щит. Ловля и передача мяча снизу на месте. Ведение мяча на месте. ОРУ. Эстафеты с мячами. Игра «Мяч в обруч». Развитие координационных способностей		
83	Бросок мяча снизу на месте в щит. Ловля и передача мяча снизу на месте. Ведение мяча на месте. ОРУ. Эстафеты с мячами. Игра «Мяч в обруч». Развитие координационных способностей		
84	Бросок мяча снизу на месте в щит. Ловля и передача мяча снизу на месте. Ведение мяча на месте. ОРУ. Эстафеты с мячами. Игра «Не давай мяча водящему». Развитие координационных способностей		



85	Бросок мяча снизу на месте в щит. Ловля и передача мяча снизу на месте. Ведение мяча на месте. ОРУ. Эстафеты с мячами. Игра «Не давай мяча водящему». Развитие координационных способностей		
86	Бросок мяча снизу на месте в щит. Ловля и передача мяча снизу на месте. Ведение мяча на месте. ОРУ. Эстафеты с мячами. Игра «Перестрелка». Развитие координационных способностей		
	<b>ЛЕГКАЯ АТЛЕТИКА 13ч</b>		<a href="https://resh.edu.ru/subject/lesson/3205/main/">https://resh.edu.ru/subject/lesson/3205/main/</a>
	<b>Беговая подготовка 7 ч</b>		
87	Равномерный, медленный бег до 3 мин. Сочетание различных видов ходьбы. Бег с изменением направления, ритма и темпа. Бег (30 м). ОРУ. Подвижная игра «Воробьи и вороны». Эстафеты. Развитие скоростных способностей и выносливости		
88	Равномерный, медленный бег до 4 мин. Бег с изменением направления, ритма и темпа. Бег (30 м). ОРУ. Подвижная игра «Воробьи и вороны». Эстафеты. Развитие скоростных способностей и выносливости		
89	Равномерный, медленный бег до 5 мин. Бег в заданном коридоре. Бег (60 м). ОРУ. Подвижная игра «День и ночь». Эстафеты. Развитие скоростных способностей и выносливости		
90	Равномерный, медленный бег до 6 мин. Челночный бег. ОРУ. Подвижная игра «День и ночь». Эстафеты. Развитие скоростных способностей и выносливости		
91	Кросс по слабопересеченной местности 1 км. ОРУ. Подвижная игра «День и ночь». Развитие быстроты, ловкости и выносливости		
92	6-минутный бег. ОРУ Развитие выносливости. Игра «Совушка». Развитие выносливости		
93	Игры и эстафеты с бегом на местности. Преодоление препятствий		
	<b>Прыжковая подготовка (3ч)</b>		
94	Прыжок в длину с места. Спрыгивание и запрыгивание. Эстафеты. ОРУ. Подвижная игра «Парашютисты»		
95	Прыжок в длину с разбега с отталкиванием одной и приземлением на две ноги. Эстафеты. ОРУ. Подвижная игра «Кузнечики»		
96	Прыжок в высоту с разбега с отталкиванием одной ногой. Эстафеты. ОРУ.		

	<b>Броски большого, метания малого мяча (3ч)</b>		
97	Передача набивного мяча в максимальном темпе по кругу. Подвижная игра «Разгрузи арбузы». ОРУ. Развитие скоростно-силовых способностей		
98	Метание малого мяча в вертикальную цель. Подвижная игра «Попади в цель». ОРУ. Развитие скоростно-силовых способностей		
99	Метание малого мяча из положения стоя грудью по направлению метания на дальность и заданное расстояние. Подвижная игра «Кто дальше бросит». ОРУ Развитие скоростно-силовых способностей		

## 2 класс

№	Программный материал	Дата	Электронные (цифровые) образовательные ресурсы
	<b>ЗНАНИЯ О ФИЗИЧЕСКОЙ КУЛЬТУРЕ (5ч)</b>		<a href="https://resh.edu.ru/subject/lesson/5733/main/326606/">https://resh.edu.ru/subject/lesson/5733/main/326606/</a>
1	Физическая культура как часть общей культуры личности		
2	Организация мест занятий физической культурой, разминка, подготовка инвентаря		
3	Связь физической культуры с трудовой и военной деятельностью.		
4	Характеристика основных физических качеств: силы, быстроты, выносливости		
5	Характеристика основных физических качеств: гибкости и равновесия.		
	<b>СПОСОБЫ ФИЗКУЛЬТУРНОЙ ДЕЯТЕЛЬНОСТИ (4ч)</b>		<a href="https://resh.edu.ru/subject/lesson/3224/main/">https://resh.edu.ru/subject/lesson/3224/main/</a>
6	Закаливание и правила проведения закаливающих процедур. Средства закаливания. Выполнение простейших закаливающих процедур		
7	Выполнение комплексов упражнений для развития основных физических качеств		
8	Измерение длины и массы тела		

9	Правильная осанка. Контроль за состоянием осанки. Комплексы упражнений для профилактики нарушений осанки.		
	ФИЗКУЛЬТУРНО-ОЗДОРОВИТЕЛЬНАЯ ДЕЯТЕЛЬНОСТЬ (3ч)		<a href="https://resh.edu.ru/subject/lesson/3221/main/">https://resh.edu.ru/subject/lesson/3221/main/</a>
10	Оздоровительные формы занятий		
11	Развитие физических качеств		
12	Профилактика утомления		
	СПОРТИВНО-ОЗДОРОВИТЕЛЬНАЯ ДЕЯТЕЛЬНОСТЬ (90ч)		
	<i>ЛЕГКАЯ АТЛЕТИКА 14ч</i>		<a href="https://resh.edu.ru/subject/lesson/3205/main/">https://resh.edu.ru/subject/lesson/3205/main/</a>
	<i>Беговая подготовка 7 ч</i>		
13	Инструктаж по ТБ. Ходьба с преодолением препятствий и по разметкам. Равномерный медленный бег 3 мин. Разновидности ходьбы. Ходьба по разметкам. Ходьба с преодолением препятствий. Бег с ускорением (20 м). Игра «Пятнашки». ОРУ.		
14	Челночный бег.		
15	Бег (30 м). контроль		
16	Равномерный медленный бег 6 мин. Разновидности ходьбы. Бег с ускорением (60 м). Игра «Вызов номеров». ОРУ. Развитие скоростных и координационных способностей		
17	Равномерный бег (7 мин). ОРУ. Чередование ходьбы и бега (бег - 60 м, ходьба - 90 м). Преодоление малых препятствий. ОРУ. Развитие выносливости. Игра «Рыбаки и рыбки»		
18	Равномерный бег (8 мин). ОРУ. Чередование ходьбы и бега (бег - 60 м, ходьба - 90 м). Преодоление малых препятствий. ОРУ. Развитие выносливости. Игра «Рыбаки и рыбки»		
19	ОРУ. Бег 1 км без учета времени. Развитие выносливости. Игра «День и ночь»		
	<i>Прыжковая подготовка (4ч)</i>		
20	Прыжки с поворотом на 180°. Прыжок с места. ОРУ. Игра «К своим флажкам». Эстафеты. Челночный бег. Развитие скоростных и координационных способностей		

21	Прыжок в длину с разбега в 3-5 шагов. ОРУ. Игра «К своим флажкам». Эстафеты. Челночный бег. Развитие скоростных и координационных способностей		
22	Прыжок в длину с разбега в 7-9 шагов. ОРУ. Игра «К своим флажкам». Эстафеты. Челночный бег. Развитие скоростных и координационных способностей		
23	Прыжок с высоты (до 40 см). ОРУ. Игра «Прыгающие воробушки». Эстафеты. Челночный бег. Развитие скоростных и координационных способностей		
	<i>Броски большого, метания малого мяча (3ч)</i>		
24	Метание малого мяча в горизонтальную цель (2 x 2 м) с расстояния 4-5 м. ОРУ. Эстафеты. Развитие скоростно-силовых способностей. Подвижная игра «Защита укрепления»		
25	Метание малого мяча в вертикальную цель (2 x 2 м) с расстояния 4-5 м. Метание набивного мяча. ОРУ. Эстафеты. Подвижная игра «Защита укрепления». Развитие скоростно-силовых способностей		
26	Метание малого мяча в горизонтальную и вертикальную цель (2 x 2 м) с расстояния 4-5 м. Метание набивного мяча. ОРУ. Эстафеты. Развитие скоростно-силовых способностей		
	<b>ПОДВИЖНЫЕ И СПОРТИВНЫЕ ИГРЫ (36ч)</b>		<b><a href="https://resh.edu.ru/subject/lesson/4315/conspect/190547/">https://resh.edu.ru/subject/lesson/4315/conspect/190547/</a></b>
	<i>Подвижные игры (12ч)</i>		
27	ОРУ. Игры «К своим флажкам», «Два мороза». Эстафеты. Развитие скоростно-силовых способностей		
28	ОРУ. Игры «Прыгуны и пятнашки», «Гуси-лебеди». Эстафеты. Развитие скоростно-силовых способностей		
29	ОРУ. Игры «Невод», «Посадка картошки». Эстафеты. Развитие скоростно-силовых способностей		
30	ОРУ. Игры «Прыжки по полоскам», «Попади в мяч». Эстафеты. Развитие скоростно-силовых способностей		
31	ОРУ. Игры «Веребочка под ногами», «Вызов номера». Эстафеты. Развитие скоростно-силовых способностей		
32	ОРУ. Игры «Веребочка под ногами», «Вызов номера». Эстафеты. Развитие скоростно-силовых способностей		
33	ОРУ. Игры «Западня», «Конники-спортсмены». Эстафеты. Развитие скоростно-силовых способностей		

34	ОРУ. Игры «Птица в клетке», «Салки на одной ноге». Эстафеты. Развитие скоростно-силовых способностей		
35	ОРУ. Игры «Птица в клетке», «Салки на одной ноге». Эстафеты. Развитие скоростно-силовых способностей		
36	ОРУ в движении. Игры «Прыгающие воробушки», «Зайцы в огороде». Эстафеты. Развитие скоростно-силовых способностей		
37	ОРУ. Игры «Птица в клетке», «Салки на одной ноге». Эстафеты. Развитие скоростно-силовых способностей		
38	ОРУ в движении. Игры «Лисы и куры», «Точный расчет». Эстафеты. Развитие скоростно-силовых способностей		
	ГИМНАСТИКА С ОСНОВАМИ АКРОБАТИКИ (27ч)		<a href="https://resh.edu.ru/subject/lesson/7455/main/263075/">https://resh.edu.ru/subject/lesson/7455/main/263075/</a>
	<i>Движения и передвижения строем (3ч)</i>		
39	Размыкание и смыкание приставными шагами. ОРУ. Подвижная игра «Запрещенное движение», Развитие координационных способностей. Инструктаж по ТБ		
40	Перестроение из колонны по одному в колонну по два. ОРУ. Подвижная игра «Фигуры». Развитие координационных способностей		
41	Перестроение из колонны по одному в колонну по два. Передвижение в колонне по одному по указанным ориентирам. ОРУ. Подвижная игра «Светофор». Развитие координационных способностей		
	Акробатика (9ч)		
42	Основная стойка. Построение в колонну по одному. Группировка. Перекаты в группировке, лежа на животе. Игра «Пройти бесшумно». Развитие координационных способностей. Название основных гимнастических снарядов		
43	Основная стойка. Построение в круг. Группировка. Перекаты в группировке из упора стоя на коленях. ОРУ. Игра «Космонавты». Развитие координационных способностей		
44	Основная стойка. Построение в 2 шеренги. Группировка. Перекаты в группировке лежа на животе и из упора стоя на коленях. Сед. Руки в стороны. Упор присев - упор лежа - упор присев. ОРУ. Игра «Космонавты». Развитие координационных способностей		
48	Основная стойка. Стойка на лопатках. ОРУ. Игра «Космонавты». Развитие координационных способностей		

49	Размыкание и смыкание приставными шагами. Кувырок вперед, стойка на лопатках, согнув ноги. Кувырок в сторону. ОРУ. Подвижная игра «Фигуры». Развитие координационных способностей		
50	Перестроение из колонны по одному в колонну по два. Из стойки на лопатках, согнув ноги, пережат вперед в упор присев. ОРУ. Подвижная игра «Светофор». Развитие координационных способностей		
	<i>Снарядная гимнастика (8ч)</i>		
51	Передвижение в колонне по одному по указанным ориентирам. Вис стоя и лежа. ОРУ с гимнастической палкой. Игра «Слушай сигнал». Развитие силовых способностей		
52	Выполнение команды «На два (четыре) шага разомкнись!». В висе спиной к гимнастической скамейке поднимание согнутых и прямых ног. Вис на согнутых руках. Подтягивания в висе. ОРУ с предметами. Игра «Ветер, дождь, гром, молния». Развитие силовых способностей		
53	Выполнение команды «На два (четыре) шага разомкнись!». В висе спиной к гимнастической скамейке поднимание согнутых и прямых ног. Вис на согнутых руках. ОРУ с предметами. Игра «Ветер, дождь, гром, молния». Развитие силовых способностей		
54	Перешагивание через набивные мячи. Стойка на двух ногах и одной ноге на бревне. ОРУ в движении. Лазание по гимнастической стенке с одновременным перехватом и перестановкой рук. Перелезание через коня, бревно. Игра «Кто приходил?». Развитие координационных способностей		
55	Построения и перестроения. ОРУ с палками. Комбинация на бревне. Игры «Парашютист», «Кто приходил?». Развитие координационных способностей		
56	Лазание по канату. ОРУ в движении. Перелезание через коня. Игра «Фигуры». Развитие силовых способностей		
57	Строевые приемы на месте и в движении. ОРУ с предметами. Опорный прыжок с разбега через гимнастического козла. Лазание по канату. Подвижная игра «Обезьянки».		
58	Строевые приемы на месте и в движении. ОРУ. Из вися стоя присев махом одной, толчком другой перемах, согнув ноги, в вис сзади согнувшись, опускание назад в вис стоя и обратное движение через вис сзади согнувшись со сходом вперед ноги. Игра «Тише едешь – дальше будешь»		

	<i>Прикладная гимнастика (7ч)</i>		
59	ОРУ в движении. Лазание по наклонной скамейке в упоре присев, в упоре стоя на коленях. Игра «Иголочка и ниточка». Развитие координационных способностей		
60	ОРУ в движении. Лазание по наклонной скамейке в упоре присев, в упоре стоя на коленях и лежа на животе. Игра «Иголочка и ниточка». Развитие координационных способностей		
61	ОРУ в движении. Лазание по наклонной скамейке в упоре присев, в упоре стоя на коленях и лежа на животе. Игра «Кто приходил?». Развитие координационных способностей		
62	Перешагивание через набивные мячи. ОРУ в движении. Лазание по гимнастической стенке с одновременным перехватом и перестановкой рук. Игра «Слушай сигнал». Развитие координационных способностей		
63	Перешагивание через набивные мячи. ОРУ в движении. Лазание по гимнастической стенке. Перелезание через коня, бревно. Игра «Слушай сигнал». Развитие координационных способностей		
64	Строевые приемы на месте и в движении. Построения и перестроения. ОРУ в парах. Подтягивание в висе на высокой и низкой перекладине. Игра «Обезьянки»		
65	Строевые приемы на месте и в движении. Построения и перестроения. ОРУ в парах. Гимнастическая полоса препятствий. Сюжетно-ролевая игра «Мы туристы».		
	<b>ПОДВИЖНЫЕ И СПОРТИВНЫЕ ИГРЫ (36ч)</b>		<b><a href="https://resh.edu.ru/subject/lesson/4315/conspect/190547/">https://resh.edu.ru/subject/lesson/4315/conspect/190547/</a></b>
	<i>Подвижные игры на основе баскетбола (24ч)</i>		
66	Ловля и передача мяча в движении. Броски в цель ( <i>мишень</i> ). ОРУ. Игра «Попади в обруч». Развитие координационных способностей		
67	Ловля и передача мяча в движении. Ведение на месте. Броски в цель ( <i>мишень</i> ). ОРУ. Игра «Попади в обруч». Развитие координационных способностей		
68	Ловля и передача мяча в движении. Ведение на месте. Броски в цель ( <i>мишень</i> ). ОРУ. Игра «Попади в обруч». Развитие координационных способностей		

69	Ловля и передача мяча в движении. Ведение на месте. Броски в цель ( <i>мишень</i> ). ОРУ. Игра «Попади в обруч». Развитие координационных способностей		
70	Ловля и передача мяча в движении. Ведение на месте. Броски в цель ( <i>мишень</i> ). ОРУ. Игра «Попади в обруч». Развитие координационных способностей		
71	Ловля и передача мяча в движении. Ведение на месте. Броски в цель ( <i>мишень</i> ). ОРУ. Игра «Передал - садись». Развитие координационных способностей		
72	Ловля и передача мяча в движении. Ведение на месте. Броски в цель ( <i>мишень</i> ). ОРУ. Игра «Передал - садись». Развитие координационных способностей		
73	Ловля и передача мяча в движении. Ведение на месте. Броски в цель ( <i>цита</i> ). ОРУ. Игра «Мяч - среднему». Развитие координационных способностей		
74	Ловля и передача мяча в движении. Ведение на месте. Броски в цель ( <i>цита</i> ). ОРУ. Игра «Мяч - среднему». Развитие координационных способностей		
75	Ловля и передача мяча в движении. Ведение на месте. Броски в цель ( <i>цита</i> ). ОРУ. Игра «Мяч соседу». Развитие координационных способностей		
76	Ловля и передача мяча в движении. Ведение на месте правой ( <i>левой</i> ) рукой. Броски в цель ( <i>кольцо</i> ). ОРУ. Игра «Мяч соседу». Развитие координационных способностей		
77	Ловля и передача мяча в движении. Ведение на месте правой ( <i>левой</i> ) рукой. Броски в цель ( <i>кольцо</i> ). ОРУ. Игра «Мяч соседу». Развитие координационных способностей		
78	Ловля и передача мяча в движении. Ведение на месте правой ( <i>левой</i> ) рукой. Броски в цель ( <i>кольцо</i> ). ОРУ. Игра «Передача мяча в колоннах». Эстафеты. Развитие координационных способностей		
79	Ловля и передача мяча в движении. Ведение на месте правой ( <i>левой</i> ) рукой. Броски в цель ( <i>кольцо</i> ). ОРУ. Игра «Передача мяча в колоннах». Эстафеты. Развитие координационных способностей		
80	Ловля и передача мяча в движении. Ведение на месте правой ( <i>левой</i> ) рукой. Броски в цель ( <i>кольцо, цита, мишень</i> ). ОРУ. Игра «Передача мяча в колоннах». Эстафеты. Игра в мини-баскетбол. Развитие координационных способностей		
81	Ловля и передача мяча в движении. Ведение на месте правой ( <i>левой</i> ) рукой. Броски в цель ( <i>кольцо, цита, мишень</i> ). ОРУ. Игра «Передача мяча в колоннах». Эстафеты. Игра в мини-баскетбол. Развитие координационных способностей		



82	Ловля и передача мяча в движении. Ведение на месте правой ( <i>левой</i> ) рукой. Броски в цель ( <i>кольцо, щит, мишень</i> ). ОРУ. Игра «Мяч в корзину». Эстафеты. Игра в мини-баскетбол. Развитие координационных способностей		
83	Ловля и передача мяча в движении. Ведение правой ( <i>левой</i> ) рукой в движении. Броски в цель ( <i>кольцо, щит, мишень</i> ). ОРУ. Игра «Мяч в корзину». Игра в мини-баскетбол. Развитие координационных способностей		
84	Ловля и передача мяча в движении. Ведение правой ( <i>левой</i> ) рукой в движении. Броски в цель ( <i>кольцо, щит, мишень</i> ). ОРУ. Игра «Мяч в корзину». Развитие координационных способностей		
85	Ловля и передача мяча в движении. Ведение правой ( <i>левой</i> ) рукой в движении. Броски в цель ( <i>кольцо, щит, мишень</i> ). ОРУ. Игра «Мяч в корзину». Развитие координационных способностей		
86	Ловля и передача мяча в движении. Ведение правой ( <i>левой</i> ) рукой в движении. Броски в цель ( <i>кольцо, щит, мишень</i> ). ОРУ. Игра «Школа мяча». Развитие координационных способностей		
87	Ловля и передача мяча в движении. Ведение на месте правой ( <i>левой</i> ) рукой в движении. Броски в цель ( <i>кольцо, щит, мишень</i> ). ОРУ. Игра «Школа мяча». Развитие координационных способностей		
88	Ловля и передача мяча в движении. Ведение правой ( <i>левой</i> ) рукой в движении. Броски в цель ( <i>кольцо, щит, мишень</i> ). ОРУ. Игра «Гонка мячей по кругу». Развитие координационных способностей		
89	Ловля и передача мяча в движении. Ведение правой ( <i>левой</i> ) рукой в движении. Броски в цель ( <i>кольцо, щит, мишень</i> ). ОРУ. Игра «Гонка мячей по кругу». Развитие координационных способностей		
	<i>ЛЕГКАЯ АТЛЕТИКА 13ч</i>		<a href="https://resh.edu.ru/subject/lesson/3205/main/">https://resh.edu.ru/subject/lesson/3205/main/</a>
	<i>Беговая подготовка 7 ч</i>		
90	Разновидности ходьбы. Ходьба с преодолением препятствий. Бег с ускорением ( <i>30 м</i> ). Игра «Вызов номера». ОРУ. Челночный бег. Развитие скоростных и координационных способностей		

91	Разновидности ходьбы. Ходьба по разметкам. Бег с ускорением (30 м). Игра «Команда быстроногих». ОРУ. Челночный бег. Развитие скоростных и координационных способностей		
92	Равномерный, медленный бег до 5 мин. Бег в заданном коридоре. Бег (60 м). ОРУ. Подвижная игра «День и ночь». Эстафеты. Развитие скоростных способностей и выносливости		
93	Равномерный бег (7 мин). ОРУ. Чередование ходьбы и бега (бег - 60 м, ходьба - 90 м). Преодоление малых препятствий. ОРУ. Развитие выносливости. Игра «Рыбаки и рыбки»		
93	Равномерный бег (8 мин). ОРУ. Чередование ходьбы и бега (бег - 60 м, ходьба - 90 м). Преодоление малых препятствий. ОРУ. Развитие выносливости. Игра «Рыбаки и рыбки»		
94	ОРУ. Развитие выносливости. Кросс 1 км без учета времени. Преодоление малых препятствий. Игра «День и ночь»		
95	Игры и эстафеты с бегом на местности. Преодоление препятствий		
96	Разновидности ходьбы. Ходьба с преодолением препятствий. Бег с ускорением (30 м). Игра «Вызов номера». ОРУ. Челночный бег. Развитие скоростных и координационных способностей		
	<i>Прыжковая подготовка (3ч)</i>		
97	Прыжки с поворотом на 180°. Прыжок с места. ОРУ. Игра «Волк во рву». Эстафеты. Челночный бег. Развитие скоростных и координационных способностей		
98	Прыжок в длину с разбега в 3-5 шагов. Прыжок в высоту с разбега в 4-5 шагов. ОРУ. Игра «Удочка». Эстафеты. Челночный бег. Развитие скоростных и координационных способностей		
99	Прыжок в длину с разбега в 3-5 шагов. Прыжок в высоту с разбега в 4-5 шагов. ОРУ. Игра «Резиночка». Эстафеты. Челночный бег. Развитие скоростных и координационных способностей		
	<i>Броски большого, метания малого мяча (3ч)</i>		
100	Метание малого мяча в горизонтальную мишень (2 x 2 м) с расстояния в 4-5 м. ОРУ. Эстафеты. Подвижная игра «Кто дальше бросит». Развитие скоростно-силовых способностей		
101	Метание малого мяча в вертикальную цель		

	(2 x2 м) с расстояния в 4—5 м. Метание малого мяча на дальность с места. Метание набивного мяча. ОРУ. Эстафеты. Игра «Кто дальше бросит». Развитие скоростно-силовых способностей		
102	Метание малого мяча на дальность отскока от пола и стены. Метание набивного мяча. ОРУ. Эстафеты. Развитие скоростно-силовых способностей		

3 класс

№	Программный материал	Дата	Электронные (цифровые) образовательные ресурсы
	<b>ЗНАНИЯ О ФИЗИЧЕСКОЙ КУЛЬТУРЕ (4ч)</b>		<a href="https://resh.edu.ru/subject/lesson/5733/main/326606/">https://resh.edu.ru/subject/lesson/5733/main/326606/</a>
1	Правила ТБ при занятиях физической культурой. Организация мест занятий физической культурой, разминка, подготовка инвентаря, выбор одежды и обуви		
2	Зарождение физической культуры на территории Древней Руси. История развития физической культуры		
3	Символика и ритуал проведения Олимпийских игр. Церемония открытия и закрытия Олимпийских игр, талисманы олимпийских игр, олимпийские символы		
4	Физическое развитие и физическая подготовка		
	<b>СПОСОБЫ ФИЗКУЛЬТУРНОЙ ДЕЯТЕЛЬНОСТИ (5ч)</b>		<a href="https://resh.edu.ru/subject/lesson/3224/main/">https://resh.edu.ru/subject/lesson/3224/main/</a>
5	Правила составления комплексов ОРУ		
6	Контроль за состоянием организма по ЧСС		
7	Игры и развлечения в зимнее время года		
8	Игры и развлечения в летнее время года		
9	Подвижные игры с элементами спортивных игр		
	<b>ФИЗИЧЕСКОЕ СОВЕРШЕНСТВОВАНИЕ (93ч)</b>		

	ФИЗКУЛЬТУРНО-ОЗДОРОВИТЕЛЬНАЯ ДЕЯТЕЛЬНОСТЬ (3ч)		<a href="https://resh.edu.ru/subject/lesson/3221/main/">https://resh.edu.ru/subject/lesson/3221/main/</a>
10	Оздоровительные формы занятий		
11	Развитие физических качеств		
12	Профилактика утомления		
	СПОРТИВНО-ОЗДОРОВИТЕЛЬНАЯ ДЕЯТЕЛЬНОСТЬ (90ч)		
	<i>ЛЕГКАЯ АТЛЕТИКА 14ч</i>		<a href="https://resh.edu.ru/subject/lesson/3205/main/">https://resh.edu.ru/subject/lesson/3205/main/</a>
	<i>Беговая подготовка 7 ч</i>		
13	Равномерный медленный бег 3мин. Ходьба с изменением длины и частоты шага. Ходьба через препятствия. Бег с высоким подниманием бедра. Бег в коридоре с максимальной скоростью. ОРУ. Игра «Пустое место». Развитие скоростных способностей. Инструктаж по ТБ		
14	Равномерный медленный бег 4 мин. Ходьба через несколько препятствий. Бег с максимальной скоростью (30 м). Игра «Белые медведи». Развитие скоростных способностей.		
15	Равномерный медленный бег 5 мин. Бег на результат (30, 60 м). Развитие скоростных способностей. Игра «Смена сторон». Понятия «эстафета», «старт», «финиш»		
16	Равномерный медленный бег 6 мин. Специально-беговые упражнения. Челночный бег. Эстафеты с бегом на скорость. Бег с максимальной скоростью (60 м). Игра «Команда быстроногих». Развитие скоростных способностей.		
17	Равномерный медленный бег 7 мин. Преодоление препятствий в беге. Подвижная игра «Салки». Развитие выносливости.		
18	Равномерный бег 8 мин. ОРУ. Чередование ходьбы и бега (бег - 60 м, ходьба - 90 м). Преодоление малых препятствий. ОРУ. Развитие выносливости. Игра «Рыбаки и рыбки». Расслабление и напряжение мышц при выполнении упражнений		
19	Кросс (1 км). Игра «Гуси-лебеди». Развитие выносливости. Выявление работающих групп мышц		
	<i>Прыжковая подготовка (4ч)</i>		
20	Прыжок в длину с места. Прыжок с высоты 60 см. Игра «Гуси лебеди». Развитие скоростно-силовых качеств. Влияние бега на здоровье		

21	Прыжок в длину с короткого разбега. Прыжок в длину с места. Прыжок с высоты 60 см. Игра «Лиса и куры». Развитие скоростно-силовых качеств		
22	Прыжок в длину с полного разбега.. Многоскоки. Игра «Прыгающие воробушки». Развитие скоростно-силовых качеств.		
23	Прыжок в длину с разбега ( <i>с зоны отталкивания</i> ). Многоскоки. Игра «Прыгающие воробушки». Развитие скоростно-силовых качеств. Правила соревнований в беге, прыжках		
	<i>Броски большого, метания малого мяча (3ч)</i>		
24	Метание малого мяча с места на заданное расстояние. Метание в цель с 4-5 м. Игра «Попади в мяч». Развитие скоростно-силовых качеств. Правила соревнований в метании		
25	Метание малого мяча с места на дальность. Игра «Кто дальше бросит». Развитие скоростно-силовых качеств. Современное Олимпийское движение		
26	Броски большого мяча (1 кг) на дальность разными способами. Игра «Попади в мяч». Развитие скоростно-силовых качеств.		
	ПОДВИЖНЫЕ И СПОРТИВНЫЕ ИГРЫ (36ч)		<a href="https://resh.edu.ru/subject/lesson/4315/conspect/190547/">https://resh.edu.ru/subject/lesson/4315/conspect/190547/</a>
	<i>Подвижные игры (8ч)</i>		
27	ОРУ с обручами. Игры «Заяц без логова», «Удочка». Эстафеты. Развитие скоростно-силовых способностей		
28	ОРУ в движении. Игры «Кто обгонит», «Через кочки и пенечки». Эстафеты с мячами. Развитие скоростно-силовых способностей		
29	ОРУ с мячами. Игры «Наступление», «Метко в цель». Эстафеты с мячами. Развитие скоростно-силовых способностей		
30	ОРУ. Игры «Кто дальше бросит», «Кто обгонит». Эстафеты с обручами. Развитие скоро-стно-силовых способностей		
31	ОРУ. Игры «Вызов номеров», «Защита укреплений». Эстафеты с гимнастическими палками. Развитие скоростно-силовых способностей		
32	ОРУ. Игры «Кто дальше бросит», «Вол во рву». Эстафеты. Развитие скоростно-силовых способностей		
33	ОРУ. Игры «Пустое место», «К своим флажкам». Эстафеты. Развитие скоростно-силовых способностей		

34	ОРУ. Игры «Кузнечики», «Попади в мяч». Эстафеты. Развитие скоростно-силовых способностей		
	ГИМНАСТИКА С ОСНОВАМИ АКРОБАТИКИ (27ч)		<a href="https://resh.edu.ru/subject/lesson/7455/main/263075/">https://resh.edu.ru/subject/lesson/7455/main/263075/</a>
	Акробатика (9ч)		
35	Основная стойка. Построение в круг. Группировка. Перекаты в группировке из упора стоя на коленях. ОРУ. Игра «Космонавт». Развитие координационных способностей		
36	Выполнение команд «Шире шаг!», «Чаще шаг!», «Реже!», «На первый-второй рассчитайся!». Перекаты в группировке с последующей опорой руками за головой. ОРУ. Игра «Что изменилось?». Развитие координационных способностей. Инструктаж по ТБ		
37	Выполнение команд «Шире шаг!», «Чаще шаг!», «Реже!», «На первый-второй рассчитайся!». Перекаты в группировке с последующей опорой руками за головой. Кувырок назад в упор присев. ОРУ. Игра «Что изменилось?». Развитие координационных способностей. Инструктаж по ТБ		
38	Перестроение из колонны по одному в колонну по два. Из стойки на лопатках, согнув ноги, перекат вперед в упор присев. ОРУ. Подвижная игра «Светофор». Развитие координационных способностей		
39	Размыкание и смыкание приставными шагами. Кувырок вперед, стойка на лопатках, согнув ноги. ОРУ. Подвижная игра «Запрещенное движение». Развитие координационных способностей. Название гимнастических снарядов		
40	Выполнение команд «Шире шаг!», «Чаще шаг!», «Реже!», «На первый-второй рассчитайся!». Перекаты и группировка с последующей опорой руками за головой. 2-3 кувырка вперед слитно		
41	Выполнение команд «Шире шаг!», «Чаще шаг!», «Реже!», «На первый-второй рассчитайся!». Перекаты и группировка с последующей опорой руками за головой. 2-3 кувырка вперед. Стойка на лопатках. ОРУ. Игра «Что изменилось?». Развитие координационных способностей		
42	Строевые команды. Перекаты и группировка с последующей опорой руками за головой. 2-3 кувырка вперед. Стойка на лопатках. Мост из положения лежа на спине. ОРУ. Игра «Что изменилось?». Развитие координационных способностей		

43	Выполнение команд «Шире шаг!», «Чаще шаг!», «Реже!», «На первый-второй рассчитайся!». Комбинация из разученных элементов. Кувырок вперед в упор присев, кувырок назад в упор присев. 2-3 кувырка вперед. Стойка на лопатках. Мост из положения лежа на спине. ОРУ. Игра «Западня». Развитие координационных способностей		
	<i>Снарядная гимнастика (11ч)</i>		
44	Построение в две шеренги. Перестроение из двух шеренг в два круга. Вис стоя и лежа. Упражнения в упоре лежа на гимнастической скамейке. ОРУ с обручами. Подвижная игра «Маскировка в колоннах». Развитие силовых способностей		
45	Построение в две шеренги. Перестроение из двух шеренг в два круга. Вис на согнутых руках. Подтягивания в висе. Упражнения в упоре лежа на гимнастической скамейке. ОРУ с обручами. Подвижная игра «Космонавты». Развитие силовых способностей		
46	Построение в две шеренги. Перестроение из двух шеренг в два круга. Вис стоя и лежа. Вис на согнутых руках. Подтягивания в висе. Упражнения в упоре лежа и стоя на коленях и в упоре на гимнастической скамейке. ОРУ с предметами. Подвижная игра «Отгадай, чей голосок». Развитие силовых способностей		
47	Строевые приемы на месте и в движении. ОРУ. Из вися стоя присев махом одной, толчком другой перемах, согнув ноги, в вис сзади согнувшись, опускание назад в вис стоя и обратное движение через вис сзади согнувшись со сходом вперед ноги. Игра «Тише едешь – дальше будешь»		
48	Передвижение по диагонали, противходом, «змейкой». ОРУ. Ходьба приставными шагами по бревну ( <i>высота до 1 м</i> ). Игра «Посадка картофеля». Развитие координационных способностей		
49	Передвижение по диагонали, противходом, «змейкой». ОРУ. Ходьба танцевальными шагами по бревну ( <i>высота до 1 м</i> ). Игра «Не ошибись!». Развитие координационных способностей		
50	Передвижение по диагонали, противходом, «змейкой». ОРУ. Ходьба танцевальными шагами по бревну ( <i>высота до 1 м</i> ). Повороты, подскоки со сменой		

	ног, соскок с опорой..Игра «Не ошибись!»). Развитие координационных способностей		
51	Строевые упражнения, перестроения в колонну по 3. ОРУ со сменой мест. Комбинация на бревне. Игра «ниточка-иглочка». Развитие координационных способностей		
52	Лазание по канату. ОРУ в движении. Перелезание через коня. Игра «Фигуры». Развитие силовых способностей		
53	Строевые приемы на месте и в движении. ОРУ с предметами. Опорный прыжок с разбега через гимнастического козла. Лазание по канату. Подвижная игра «Обезьянки».		
54	Строевые приемы на месте и в движении. ОРУ с предметами. Опорный прыжок с разбега через гимнастического козла. Лазание по канату. Подвижная игра «Обезьянки».		
	<i>Прикладная гимнастика (7ч )</i>		
55	Строевые команды, передвижение в колонне с перестроением в 2 и 3 колонны. ОРУ в парах. Прыжки на скакалке на 1, 2 ногах, с продвижением вперед. Эстафеты с предметами.		
56	Строевые команды, передвижение в колонне с перестроением в 2 и 3 колонны. ОРУ в парах. Прыжки на скакалке на 1, 2 ногах, с продвижением вперед. Прыжки группами на длинной скакалке. Эстафеты с предметами		
57	Передвижение по диагонали, противходом, «змейкой». ОРУ. Перелезание через гимнастического коня. Лазание по наклонной скамейке в упоре присев. Игра «Резиночка». Развитие координационных способностей		
58	Передвижение по диагонали, противходом, «змейкой». ОРУ. Лазание по наклонной скамейке в упоре лежа, подтягиваясь руками. Игра «Аисты». Развитие координационных способностей		
59	Виды стилизованной ходьбы под музыку. ОРУ под музыку. Передвижения шагом, бегом, прыжками в различных направлениях по сигналу. Перелезание и перепрыгивание через препятствия с опорой на руки. Развитие координационных способностей.		
60	Построение в две шеренги. Перестроение из двух шеренг в два круга. Переноска партнера в парах. ОРУ с обручами. Подвижная игра «Медсанбат». Развитие силовых способностей		



61	Строевые приемы на месте и в движении. Построения и перестроения. ОРУ в парах. Гимнастическая полоса препятствий. Сюжетно-ролевая игра «Мы туристы».		
	ПОДВИЖНЫЕ И СПОРТИВНЫЕ ИГРЫ (36ч)		<a href="https://resh.edu.ru/subject/lesson/4315/conspect/190547/">https://resh.edu.ru/subject/lesson/4315/conspect/190547/</a>
	<i>Подвижные игры на основе баскетбола ( 11 ч)</i>		
62	Ловля и передача мяча на месте. Ведение на месте правой ( <i>левой</i> ) рукой. Броски в цель ( <i>цита</i> ). ОРУ. Игра «Передал - садись». Развитие координационных способностей		
63	Ловля и передача мяча в движении. Ведение на месте правой ( <i>левой</i> ) рукой в движении шагом. Броски в цель ( <i>цита</i> ). ОРУ. Игра «Мяч - среднему». Развитие координационных способностей		
64	Ловля и передача мяча в движении. Ведение на месте правой ( <i>левой</i> ) рукой в движении шагом. Броски в цель. ОРУ. Игра «Борьба за мяч». Развитие координационных способностей		
65	Ловля и передача мяча в движении. Ведение правой ( <i>левой</i> ) рукой в движении бегом. Броски в цель. ОРУ. Игра «Борьба за мяч». Развитие координационных способностей		
66	Ведение на месте правой ( <i>левой</i> ) рукой в движении шагом и бегом. Бросок двумя руками от груди. ОРУ. Игра «Гонка мячей по кругу». Развитие координационных способностей		
67	Ловля и передача мяча на месте в треугольниках. Ведение на месте правой ( <i>левой</i> ) рукой в движении бегом. Бросок двумя руками от груди. ОРУ. Игра «Гонка мячей по кругу». Развитие координационных способностей		
68	Ловля и передача мяча на месте в квадратах. Ведение на месте правой ( <i>левой</i> ) рукой в движении бегом. Бросок двумя руками от груди. ОРУ. Игры «Обгони мяч», «Перестрелка». Развитие координационных способностей		
69	Ловля и передача мяча на месте в круге. Ведение мяча с изменением направления. Бросок двумя руками от груди. ОРУ. Игра «Перестрелка». Развитие координационных способностей		
70	Ловля и передача мяча в движении в треугольниках. Ведение мяча с изменением направления. Бросок двумя руками от груди. ОРУ. Игра «Мяч - ловцу». Игра в мини-баскетбол. Развитие координационных способностей		

71	Ловля и передача мяча в движении в квадратах. Ведение мяча с изменением направления. Бросок двумя руками от груди. ОРУ. Игра «Не дай мяч водящему». Игра в мини-баскетбол. Развитие координационных способностей		
72	Ведение мяча с изменением скорости. Бросок двумя руками от груди. ОРУ. Игра «Мяч соседу». Игра в мини-баскетбол. Развитие координационных способностей		
	<i>Подвижные игры на основе волейбола (11 ч)</i>		
73	Перемещения. Ходьба и бег по сигналу. Броски набивного мяча и ловля его в положении «сверху». Вкладывание волейбольного мяча в положение «передача». Игра «Пионербол». Развитие быстроты и координации		
74	Перемещения. Остановка скачком после ходьбы и бега. Передача мяча, подброшенного над собой. Игра «Пионербол». Развитие быстроты и координации		
75	Перемещения. Ходьба и бег по сигналу. Остановка скачком после ходьбы и бега. Передача мяча подброшенного над собой и партнером. Игра «Пионербол». Развитие быстроты и координации		
76	Перемещения. Ходьба и бег по сигналу. Остановка скачком после ходьбы и бега. Во время перемещения по сигналу – передача мяча. Передача мяча подброшенного над собой и партнером. Игра «Мяч в воздухе». Развитие быстроты и координации		
77	Перемещения. По сигналу принятие стойки волейболиста, имитация передачи мяча. Передача мяча подброшенного партнером. Передача в парах. Игра «Мяч в воздухе». Развитие быстроты и координации		
78	Перемещения. По сигналу принятие стойки волейболиста, имитация передачи мяча. Передача мяча подброшенного партнером. Передача в парах. Передачи у стены многократно с ударом о стену. Игра «Мяч в воздухе». Развитие быстроты и координации		
79	Перемещения приставными шагами правым и левым боком. Передача после подбрасывания над собой с набрасывания партнером. Прием снизу двумя руками. Мяч набрасывает партнер. Игра «Пионербол». Развитие быстроты и координации		
80	Перемещение: сочетание приставных шагов правым и левым боком, лицом и спиной вперед. Остановка скачком. Передача мяча, наброшенного		

	партнером через сетку. Игра «Пионербол», «Мяч в воздухе» Развитие быстроты и координации		
81	Перемещение: чередование способов. Передачи с набрасыванием партнера через сетку. Многократные передачи в стену. Игра «Передал-садись». Развитие быстроты и координации		
82	Чередование способов перемещения. ОРУ в парах. Выбор способа передачи мяча. Передачи в парах через сетку. Развитие быстроты и координации		
83	Упражнения в перемещениях и передачи мяча. Игра «Мяч в воздухе». Развитие быстроты и координации		
	<i>Подвижные игры на основе футбола (6 ч)</i>		
84	Строевые упражнения. Ходьба и бег с остановками по сигналу. Ведение мяча носком ноги и внутренней частью подъема стопы. Игра Мини-футбол		
85	Ведение мяча с ускорением по кругу, между стоек. Челночный бег. Бег с ускорениями по сигналу. Игра Мини-футбол		
86	Строевые упражнения. Ходьба и бег с остановками по сигналу. Ведение мяча носком ноги и внутренней частью подъема стопы. Удар с места и небольшого разбега по неподвижному мячу внутренней стороной стопы. Игра Мини-футбол		
87	Строевые упражнения. Ходьба и бег с остановками по сигналу. Ведение мяча носком ноги и внутренней частью подъема стопы. Удар с разбега по катящемуся мячу внутренней стороной стопы. Игра Мини-футбол		
88	Строевые упражнения. Ходьба и бег с остановками по сигналу. Ведение мяча носком ноги и внутренней частью подъема стопы. Удар с разбега по катящемуся мячу внутренней стороной стопы. Остановка катящегося мяча внутренней стороной стопы. Игра Мини-футбол		
89	Упражнения с мячом. ОРУ. Ведение с ускорением. Удар с разбега по катящемуся мячу. Тактические действия в защите. Игра Мини-футбол		
	<i>ЛЕГКАЯ АТЛЕТИКА 13ч</i>		<a href="https://resh.edu.ru/subject/lesson/3205/main/">https://resh.edu.ru/subject/lesson/3205/main/</a>
	<i>Беговая подготовка 7 ч</i>		
90	Бег 4 мин. Ходьба через несколько препятствий. Встречная эстафета. Бег с максимальной скоростью (60 м). Игра «Белые медведи». Развитие скоростных способностей		

91	Бег 5 мин. Бег на результат (30 м). Развитие скоростных способностей. Игра «Смена сторон». Эстафеты.		
92	Бег 5 мин. Ходьба через несколько препятствий. Встречная эстафета. Бег с максимальной скоростью (60 м). Игра «Эстафета зверей». Развитие скоростных способностей		
93	Бег (6 мин). Преодоление препятствий. Чередование бега и ходьбы (бег - 70 м, ходьба - 100 м). Игра «Салки на марше». Развитие выносливости. Инструктаж по ТБ		
93	Равномерный медленный бег (7 мин). Преодоление препятствий. Игра «Волк во рву». Развитие выносливости		
94	Бег (8 мин). Преодоление препятствий. Чередование бега и ходьбы (бег - 100 м, ходьба - 70 м). Игра «Перебежка с выручкой». Развитие выносливости		
95	Кросс (1 км). Игра «Гуси-лебеди». Развитие выносливости. Выявление работающих групп мышц		
96	Бег 4 мин. Ходьба через несколько препятствий. Встречная эстафета. Бег с максимальной скоростью (60 м). Игра «Белые медведи». Развитие скоростных способностей		
	<i>Прыжковая подготовка (3ч)</i>		
97	Прыжок в длину с разбега. Прыжок в длину с места. Игра «Гуси-лебеди». Развитие скоростно-силовых качеств		
98	Многоскоки. Игра «Прыгающие воробушки». Развитие скоростно-силовых качеств		
99	Прыжок в высоту с прямого разбега из зоны отталкивания. Многоскоки. Игра «Прыгающие воробушки». Развитие скоростно-силовых качеств		
	<i>Броски большого, метания малого мяча (3ч)</i>		
100	Метание малого мяча с места на дальность. Игра «Зайцы в огороде». Развитие скоростно-силовых качеств		
101	Метание малого мяча с места на дальность и на заданное расстояние. Метание в цель с 4-5 м. Метание набивного мяча. Игра «Зайцы в огороде». Развитие скоростно-силовых качеств		
102	Метание малого мяча с места на дальность и на заданное расстояние. Метание набивного мяча вперед-вверх на дальность и на заданное расстояние. Игра «Дальние броски». Развитие скоростно-силовых качеств		

## 4 класс

№	Программный материал	Дата	Электронные (цифровые) образовательные ресурсы
	ЗНАНИЯ О ФИЗИЧЕСКОЙ КУЛЬТУРЕ (4ч)		<a href="https://resh.edu.ru/subject/lesson/5733/main/326606/">https://resh.edu.ru/subject/lesson/5733/main/326606/</a>
1	Правила ТБ при занятиях физической культурой. Организация мест занятий физической культурой, разминка, подготовка инвентаря, выбор одежды и обуви		
2	Развитие физической культуры в России в 17-19 вв.		
3	Современное олимпийское движение. Влияние современного олимпийского движения на развитие физической культуры и спорта в России. Современные олимпийцы и паралимпийцы.		
4	Правила контроля за физической нагрузкой по ЧСС. Физическая нагрузка и её влияние на повышение частоты сердечных сокращений.		
	СПОСОБЫ ФИЗКУЛЬТУРНОЙ ДЕЯТЕЛЬНОСТИ (4ч)		<a href="https://resh.edu.ru/subject/lesson/3224/main/">https://resh.edu.ru/subject/lesson/3224/main/</a>
5	Измерение показателей основных физических качеств. Проведение тестирования быстроты, гибкости, прыгучести, ловкости		
6	Контроль за состоянием организма по ЧСС		
7	Игры и развлечения в летнее и зимнее время года		
8	Подвижные игры с элементами спортивных игр		
	ФИЗИЧЕСКОЕ СОВЕРШЕНСТВОВАНИЕ (60ч)		
	ФИЗКУЛЬТУРНО-ОЗДОРОВИТЕЛЬНАЯ ДЕЯТЕЛЬНОСТЬ (3ч)		<a href="https://resh.edu.ru/subject/lesson/3221/main/">https://resh.edu.ru/subject/lesson/3221/main/</a>
9	Оздоровительные формы занятий		
10	Развитие физических качеств		
11	Профилактика утомления		
	СПОРТИВНО-ОЗДОРОВИТЕЛЬНАЯ ДЕЯТЕЛЬНОСТЬ (57ч)		
	<i>ЛЕГКАЯ АТЛЕТИКА 11ч</i>		<a href="https://resh.edu.ru/subject/lesson/3205/main/">https://resh.edu.ru/subject/lesson/3205/main/</a>

	<i>Беговая подготовка 4 ч</i>		
12	Равномерный медленный бег 3 мин. Ходьба с изменением длины и частоты шагов. Бег с заданным темпом и скоростью. Бег на скорость в заданном коридоре. Игра «Смена сторон». Встречная эстафета. Развитие скоростных способностей. Комплексы упражнений на развитие физических качеств. Инструктаж по ТБ		
13	Равномерный медленный бег 4 мин. Бег на скорость (60 м). Встречная эстафета. Игра «Кот и мыши». Старты из различных и.п. Развитие скоростных способностей. Комплексы упражнений на развитие физических качеств		
14	Равномерный медленный бег 6 мин. Чередование бега и ходьбы (бег - 80 м, ходьба - 100 м). Игра «Салки на марше». Развитие выносливости. Комплексы упражнений на развитие выносливости		
15	Кросс (1 км) по пересеченной местности. Игра «Наступление»		
	<i>Прыжковая подготовка (4ч)</i>		
16	Прыжки в длину по заданным ориентирам. Игра «Зайцы в огороде». Развитие скоростно-силовых способностей. Комплексы упражнений на развитие скоростно-силовых качеств		
17	Игра «Зайцы в огороде». Прыжок в длину с разбега на точность приземления. Развитие скоростно-силовых способностей. Комплексы упражнений на развитие скоростно-силовых качеств		
18	Прыжок в длину способом «согнув ноги». Тройной прыжок с места. Игра «Волк во рву». Развитие скоростно-силовых способностей		
19	Прыжок в длину способом «согнув ноги». Тройной прыжок с места. Игра «Шишки, желуди, орехи». Развитие скоростно-силовых способностей		
	<i>Броски большого, метания малого мяча (3ч)</i>		
20	Бросок теннисного мяча на дальность, на точность и на заданное расстояние. Бросок в цель с расстояния 4-5 метров. Игра «Невод». Развитие скоростно-силовых способностей		
21	Бросок теннисного мяча на дальность, на точность и на заданное расстояние. Игра «Третий лишний». Развитие скоростно-силовых способностей		
22	Бросок теннисного мяча на дальность, на точность и на заданное расстояние. Бросок набивного мяча. Игра «Охотники и утки». Развитие скоростно-силовых способностей		

	ПОДВИЖНЫЕ И СПОРТИВНЫЕ ИГРЫ (21ч)		<a href="https://resh.edu.ru/subject/lesson/4315/conspect/190547/">https://resh.edu.ru/subject/lesson/4315/conspect/190547/</a>
	<i>Подвижные игры (4ч)</i>		
23	ОРУ. Игры «Космонавты», «Разведчики и часовые». Развитие скоростно-силовых способностей		
24	ОРУ. Игры «Прыжки по полосам», «Волк во рву». Эстафета «Веревочка под ногами». Развитие скоростно-силовых качеств		
25	ОРУ. Игры «Удочка», «Зайцы в огороде». Эстафета «Веревочка под ногами». Развитие скоростно-силовых качеств		
26	ОРУ. Эстафеты с предметами. Игра «Парашютисты». Развитие скоростных качеств		
	ГИМНАСТИКА С ОСНОВАМИ АКРОБАТИКИ (17ч)		<a href="https://resh.edu.ru/subject/lesson/7455/main/263075/">https://resh.edu.ru/subject/lesson/7455/main/263075/</a>
	<i>Акробатика (5ч)</i>		
27	ОРУ. Перекаты в группировке. Кувырок вперед. Выполнение команд «Становись!», «Равняйся!», «Смирно!», «Вольно!». Инструктаж поТБ		
28	ОРУ. Кувырок вперед, 2-3 кувырка вперед слитно. Стойка на лопатках. Выполнение команд «Становись!», «Равняйся!», «Смирно!», «Вольно!». Развитие координационных способностей. Игра «Точный поворот»		
29	ОРУ. Кувырок вперед, 2-3 кувырка вперед слитно. Стойка на лопатках. Из стойки на лопатках согнув ноги переход в упор присев. Мост из положения лежа. Выполнение команд «Становись!», «Равняйся!», «Смирно!», «Вольно!». Развитие координационных способностей. Игра «Быстро по местам».		
30	ОРУ в парах. Комплекс упражнений для укрепления мышц спины и брюшного пресса. 2-3 кувырка вперед слитно. Кувырок назад. Стойка на лопатках. Мост из положения стоя с помощью. Игра «Ползуны». Развитие координационных способностей.		
31	ОРУ с предметами. Комплекс упражнений для укрепления мышц спины и брюшного пресса. Выполнение ранее изученных гимнастических элементов по отдельности и в комбинации. Игра «Ползуны». Развитие координационных способностей.		
	<i>Снарядная гимнастика (7ч)</i>		

32	ОРУ с гимнастической палкой. Вис завесом, вис на согнутых руках, согнув ноги. Эстафеты. Игра «Посадка картофеля». Развитие силовых качеств		
33	ОРУ с мячами. На гимнастической стенке вис прогнувшись, поднимание ног в висячем положении, подтягивания в висячем положении. Эстафеты. Игра «Три движения». Развитие силовых качеств		
34	ОРУ в движении. Опорный прыжок на горку матов, соскок со взмахом рук. Игра «Лисы и куры». Развитие скоростно-силовых качеств		
35	ОРУ в движении. Опорный прыжок на горку матов. Вскок в упор на коленях, соскок со взмахом рук. Игра «Веревочка под ногами». Развитие скоростно-силовых качеств		
36	ОРУ в парах. Ходьба по бревну большими шагами и выпадами, на носках. Танцевальные шаги. Развитие координационных способностей.		
37	Передвижение по диагонали, противходом, «змейкой». ОРУ. Ходьба танцевальными шагами по бревну ( <i>высота до 1 м</i> ). Повороты, подскоки со сменой ног, соскок с опорой. Игра «Не ошибись!». Развитие координационных способностей		
38	Строевые упражнения, перестроения в колонну по 3. ОРУ со сменой мест. Комбинация на бревне. Игра «ниточка-иглочка». Развитие координационных способностей		
	<i>Прикладная гимнастика (5ч )</i>		
39	Строевые команды, передвижение в колонне с перестроением в 2 и 3 колонны. ОРУ в парах. Прыжки на скакалке на 1, 2 ногах, с продвижением вперед. Эстафеты с предметами.		
40	Передвижение по диагонали, противходом, «змейкой». ОРУ. Перелезание через гимнастического коня. Лазание по наклонной скамейке в упоре присев. Игра «Резиночка». Развитие координационных способностей.		
41	Передвижение по диагонали, противходом, «змейкой». ОРУ. Лазание по наклонной скамейке в упоре лежа, подтягиваясь руками. Игра «Аисты». Развитие координационных способностей		
42	Построение в две шеренги. Перестроение из двух шеренг в два круга. Переноска партнера в парах. ОРУ с обручами. Подвижная игра «Медсанбат». Развитие силовых способностей		



43	Строевые приемы на месте и в движении. Построения и перестроения. ОРУ в парах. Гимнастическая полоса препятствий. Сюжетно-ролевая игра «Мы туристы».		
	ПОДВИЖНЫЕ И СПОРТИВНЫЕ ИГРЫ (18ч)		<a href="https://resh.edu.ru/subject/lesson/4315/conspect/190547/">https://resh.edu.ru/subject/lesson/4315/conspect/190547/</a>
	<i>Подвижные игры на основе баскетбола ( 7 ч)</i>		
44	ОРУ. Ловля и передача мяча двумя руками от груди на месте. Ведение мяча на месте с высоким отскоком. Игра «Гонка мячей по кругу». Развитие координационных способностей		
45	ОРУ. Ловля и передача мяча двумя руками от груди в движении. Ведение мяча на месте со средним отскоком. Игра «Подвижная цель». Развитие координационных способностей		
46	ОРУ. Ловля и передача мяча двумя руками от груди в движении. Ведение мяча на месте с низким отскоком. Игра «Подвижная цель».		
47	ОРУ. Ловля и передача мяча одной рукой от плеча на месте. Ведение мяча правой ( <i>левой</i> ) рукой на месте. Эстафеты. Игра «Подвижная цель». Развитие координационных способностей		
48	ОРУ. Ловля и передача мяча в кругу. Броски мяча в кольцо двумя руками от груди. Эстафеты. Игра «Снайперы». Игра в мини-баскетбол. Развитие координационных способностей		
49	ОРУ. Ловля и передача мяча в квадрате. Броски мяча в кольцо двумя руками от груди. Эстафеты с мячами. Игра «Перестрелка». Игра в мини-баскетбол. Развитие координационных способностей		
50	ОРУ. Ловля и передача мяча в квадрате. Эстафеты с мячами. Тактические действия в защите и нападении. Игра в мини-баскетбол. Развитие координационных способностей		
	<i>Подвижные игры на основе волейбола (7 ч)</i>		
51	Перемещения ходьбой и бегом, с остановками скачком по сигналу. Броски набивного мяча и ловля его в положении «сверху». Передача мяча, подброшенного над собой. Игра «Пионербол». Развитие быстроты и координации		
52	Перемещения. Ходьба и бег по сигналу. Остановка скачком после ходьбы и бега. Передача мяча подброшенного над собой и партнером. Игра «Пионербол». Развитие быстроты и координации		

53	Перемещения. По сигналу принятие стойки волейболиста, имитация передачи мяча. Передача мяча подброшенного партнером. Передача в парах. Игра «Мяч в воздухе». Развитие быстроты и координации		
54	Перемещение: сочетание приставных шагов правым и левым боком, лицом и спиной вперед. Остановка скачком. Передача мяча, наброшенного партнером через сетку. Игра «Пионербол», «Мяч в воздухе» Развитие быстроты и координации		
55	Чередование способов перемещения. ОРУ в парах. Выбор способа передачи мяча. Передачи в парах через сетку. Развитие быстроты и координации		
56	Перемещения по залу с заданиями по сигналу. ОРУ поточно. Передачи мяча разными способами во встречных колоннах. Ознакомление с техникой нижней прямой подачи. Нижняя прямая подача в стену. Игра мини-волейбол. Развитие быстроты и координации		
57	Упражнения в перемещениях, передачи и подачи мяча. Игра мини-волейбол. Развитие быстроты и координации		
	<i>Подвижные игры на основе футбола (4 ч)</i>		
58	Строевые упражнения. Ходьба и бег с остановками по сигналу. Ведение мяча носком ноги и внутренней частью подъема стопы. Игра Мини-футбол		
59	Ведение мяча с ускорением по кругу, между стоек. Челночный бег. Бег с ускорениями по сигналу. Игра Мини-футбол		
60	Строевые упражнения. Ходьба и бег с остановками по сигналу. Ведение мяча носком ноги и внутренней частью подъема стопы. Удар с разбега по катящемуся мячу внутренней стороной стопы. Игра Мини-футбол		
61	Строевые упражнения. Ходьба и бег с остановками по сигналу. Ведение мяча носком ноги и внутренней частью подъема стопы. Удар с разбега по катящемуся мячу внутренней стороной стопы. Остановка катящегося мяча внутренней стороной стопы. Игра Мини-футбол.		
	<i>ЛЕГКАЯ АТЛЕТИКА 7ч</i>		<a href="https://resh.edu.ru/subject/lesson/3205/main/">https://resh.edu.ru/subject/lesson/3205/main/</a>
	<i>Беговая подготовка 3 ч</i>		
62	Равномерный бег (6 мин). Игра «Конники-спортсмены». Бег на скорость (60 м). Встречная эстафета. Игра «Бездомный заяц». Развитие скоростных способностей		

63	Равномерный бег (6 мин). Чередование бега и ходьбы (бег - 100 м, ходьба - 80 м). Игра «Через кочки и пенечки». Развитие выносливости		
64	Кросс (1 км) по пересеченной местности. Игра «Охотники и зайцы»		
	<i>Прыжковая подготовка (2ч)</i>		
65	Специально-беговые упражнения. Прыжок в длину с места. Тройной прыжок с места. Игра «Волк во рву». Развитие скоростно-силовых способностей. Тестирование физических качеств		
66	Прыжок в высоту с прямого разбега из зоны отталкивания. Многоскоки. Игра «Прыжок за прыжком». Развитие скоростно-силовых качеств		
	<i>Броски большого, метания малого мяча (2ч)</i>		
67	Бросок теннисного мяча на дальность, точность и заданное расстояние. Бросок в цель с расстояния 4-5 метров. Игра «Прыжок за прыжком». Развитие скоростно-силовых способностей		
68	Бросок теннисного мяча на дальность, точность и заданное расстояние. Бросок набивного мяча. Игра «Гуси-лебеди». Развитие скоростно-силовых способностей		

## Приложение

### Выполнение тестовых нормативов

#### 1 класс

Контрольные упражнения	Уровень					
	высокий	средний	низкий	высокий	средний	низкий
	Мальчики			Девочки		
Подтягивание на низкой перекладине из виса лежа, кол-во раз	11 – 12	9 – 10	7 – 8	9 – 10	7 – 8	5 – 6

Прыжок в длину с места, см	118 – 120	115 – 117	105 – 114	116 – 118	113 – 115	95 – 112
Наклон вперед, не сгибая ног в коленях	Коснуться лбом колен	Коснуться ладонями пола	Коснуться пальцами пола	Коснуться лбом колен	Коснуться ладонями пола	Коснуться пальцами и пола
Бег 30 м с высокого старта, с	6,2 – 6,0	6,7 – 6,3	7,2 – 7,0	6,3 – 6,1	6,9 – 6,5	7,2 – 7,0
Бег 1000 м	Без учета времени					

### 2 класс

Контрольные упражнения	Уровень					
	высокий	средний	низкий	высокий	средний	низкий
	Мальчики			Девочки		
Подтягивание на низкой перекладине из виса лежа, кол-во раз	14 – 16	8 – 13	5 – 7	13 – 15	8 – 12	5 – 7
Прыжок в длину с места, см	143 – 150	128 – 142	119 – 127	136 – 146	118 – 135	108 – 117
Наклон вперед, не сгибая ног в коленях	Коснуться лбом колен	Коснуться ладонями пола	Коснуться пальцами пола	Коснуться лбом колен	Коснуться ладонями пола	Коснуться пальцами и пола
Бег 30 м с высокого старта, с	6,0 – 5,8	6,7 – 6,1	7,0 – 6,8	6,2 – 6,0	6,7 – 6,3	7,0 – 6,8
Бег 1000 м	Без учета времени					

### 3 класс




Контрольные упражнения	Уровень					
	высокий	Средний	низкий	высокий	средний	низкий
	Мальчики			Девочки		

Подтягивание в висе, кол-во раз	5	4	3			
Подтягивание в висе лежа, согнувшись, кол-во раз				12	8	5
Прыжок в длину с места, см	150 – 160	131 – 149	120 – 130	143 – 152	126 – 142	115 – 125
Бег 30 м с высокого старта, с	5,8 – 5,6	6,3 – 5,9	6,6 – 6,4	6,3 – 6,0	6,5 – 5,9	6,8 – 6,6
Бег 1000 м, мин. с	5.00	5.30	6.00	6.00	6.30	7.00
Ходьба на лыжах 1 км, мин. с	8.00	8.30	9.00	8.30	9.00	9.30

#### 4 класс

Контрольные упражнения	Уровень					
	высокий	Средний	низкий	высокий	средний	Низкий
	Мальчики			Девочки		
Подтягивание в висе, кол-во раз	6	4	3			
Подтягивание в висе лежа, согнувшись, кол-во раз				18	15	10
Бег 60 м с высокого старта, с	10.0	10.8	11.0	10.3	11.0	11.5
Бег 1000 м, мин. с	4.30	5.00	5.30	5.00	5.40	6.30
Ходьба на лыжах 1 км, мин. с	7.00	7.30	8.00	7.30	8.00	8.30

### Таблица норм ГТО — 1 ступень

	— бронзовый значок		— серебряный значок		— золотой значок
Виды испытаний (тесты)			Возраст 6-8 лет		

№ п/п		Мальчики			Девочки		
		бронза	серебро	золото	брон	серебро	золото
<b>Обязательные испытания (тесты)</b>							
1.	Челночный бег 3x10 м (сек.)	10,4	10,1	9,2	10,9	10,7	9,7
	или бег на 30 м (сек.)	6,9	6,7	5,9	7,2	7,0	6,2
2.	Смешанное передвижение (1 км)	Без учета времени					
3.	Подтягивание из виса на высокой перекладине (кол-во раз)	2	3	4			
	или подтягивание из виса лежа на низкой перекладине (кол-во раз)	5	6	13	4	5	11
	или сгибание и разгибание рук в упоре лежа на полу (кол-во раз)	7	9	17	4	5	11
4.	Наклон вперед из положения стоя с прямыми ногами на полу (достать пол)	Пальцами		Ладонями	Пальцами		Ладонями

Испытания (тесты) по выбору							
5.	Прыжок в длину с места толчком двумя ногами (см)	115	120	140	110	115	135
6.	Метание теннисного мяча в цель, дистанция 6 м (кол-во попаданий)	2	3	4	2	3	4
7.	Бег на лыжах на 1 км (мин., сек.)	8.45	8.30	8.00	9.15	9.00	8.30
	или на 2 км	Без учета времени					
	или смешанное передвижение на 1,5 км по пересеченной местности*	Без учета времени					
8.	Плавание без учета времени (м)	10	10	15	10	10	15
Кол-во видов испытаний (тестов) в возрастной группе		8	8	8	8	8	8
Кол-во испытаний (тестов), которые необходимо выполнить для получения знака отличия Комплекса**		6	6	7	6	6	7

\* Для бесснежных районов страны

\*\* При выполнении нормативов для получения знаков отличия Комплекса обязательны испытания (тесты) на силу, быстроту, гибкость и выносливость.

### Таблица норм ГТО — 2 ступень

— бронзовый значок

— серебряный значок

— золотой значок

№ п/п	Виды испытаний (тесты)	Возраст 9-10 лет					
		Мальчики			Девочки		
Обязательные испытания (тесты)							
1.	Бег на 60 м (сек.)	12,0	11,6	10,5	12,9	12,3	11,0
2.	Бег на 1 км (мин., сек.)	7.10	6.10	4.50	6.50	6.30	6.00
3.	Подтягивание из виса на высокой перекладине (кол-во раз)	2	3	5			
	или подтягивание из виса лежа на низкой перекладине (кол-во раз)				7	9	15



	или сгибание и разгибание рук упоре лежа на полу (кол-во раз)	9	12	16	5	7	12
4.	Наклон вперед из положения стоя с прямыми ногами на полу (достать пол)	Пальцами		Ладонями	Пальцами		Ладонями
<b>Испытания (тесты) по выбору</b>							
5.	Прыжок в длину с разбега (см)	190	220	290	190	200	260
	или прыжок в длину с места толчком двумя ногами (см)	130	140	160	125	130	150
6.	Метание мяча весом 150 г (м)	24	27	32	13	15	17
7.	Бег на лыжах на 1 км (мин., сек.)	8.15	7.45	6.45	8.40	8.20	7.30
	или на 2 км	Без учета времени					
	или кросс на 2 км по пресеченной местности*	Без учета времени					
8.	Плавание без учета времени (м)	25	25	50	25	25	50
Кол-во видов испытаний видов (тестов) в возрастной группе		8	8	8	8	8	8

Кол-во испытаний (тестов), которые необходимо выполнить для получения знака отличия Комплекса**	6	6	7	6	6	7
* Для бесснежных районов страны						
** При выполнении нормативов для получения знаков отличия Комплекса обязательны испытания (тесты) на силу, быстроту, гибкость и выносливость.						